



Raport niefinansowy
Grupy CIECH
za 2017 rok





o h

h

8 # @ - # =

† 8

trzech krajach prawie 3 h

atrudniamy w tych h

† 8 # @ - # =

) 0

V

h

h

klienta oraz dostarczenie mu serwisu rozumianego jako jak

)

ne z naszego otoczenia biznesowego. Na etapie

wymagania prawne.

† 8 # @ - # =

wiele uwagi

(circular economy).

V

eustannie 8

0

poprzez regularny
zaradczych.

† 8 # @ - # =

V

w przyjaznej atmosferze.

o

nich uczestnictwa.

K

8

@ - # =

odpowiedzialne i konsekwentne budo

8

)

8

Serdec

h

-

Maciej Tybura

h

-

@ - # = 0



3,6 mld zł

– wartość przychodów
ze sprzedaży Grupy CIECH
w 2017 roku (↑3,6%)



833 mln zł

– wartość EBITDA
w 2017 roku



808 mln zł

– wartość EBITDA
(znormalizowana)
w 2017 roku



3 876

– liczba pracowników
w Grupie CIECH
w 2017 roku



100

– liczba rynków,
na które trafiają
nasze produkty



8

zakładów produkcyjnych
(6 w Polsce, 1 w Niemczech,
1 w Rumunii)



70

projektów
badawczo – rozwojowych



Ponad

100 mln zł

- wydatki Grupy CIECH
w 2017 roku na inwestycje
przyjazne środowisku



Okolo

300 tys. zł

– wartość darowizn
przekazanych w 2017 roku
przez Grupę CIECH



o h @ o ' u k - p # @

Grupa CIECH w liczbach.....	3
1. NASZA GRUPA.....	6
1.1 Charakterystyka Grupy CIECH.....	6
1.2 Model biznesowy Grupy CIECH.....	8
1.3 Osiągnięcia Grupy CIECH.....	12
1.4 Strategia Grupy CIECH.....	15
1.5 Wykaz jednostek Grupy CIECH.....	16
2. NASZ BIZNES.....	23
2.1 Strategia Grupy CIECH.....	23
2.2 Kluczowe czynniki sukcesu.....	27
2.3 Relacje z klientami.....	30
2.4 Relacje z dostawcami.....	32
3. NASI PRACOWNICY.....	35
3.1 Skala i warunki zatrudnienia.....	35
3.2 Wykaz jednostek Grupy CIECH.....	40
3.3 BHP w miejscu pracy.....	42
3.4 Wykaz jednostek Grupy CIECH.....	45
3.5 Wykaz jednostek Grupy CIECH.....	45
3.6 Wykaz jednostek Grupy CIECH.....	46
5. NASZE OTOCZENIE.....	48
5.1 Nasi interesariusze.....	48
5.1.1 Stakholderzy globalni.....	49
5.1.2 Stakholderzy lokalnych.....	50
6. O RAPORCIE.....	53
6.1 Wykaz jednostek Grupy CIECH.....	53
6.2 Wykaz jednostek Grupy CIECH.....	54
6.3 Wykaz jednostek Grupy CIECH.....	56
6.4 Dane kontaktowe.....	56
6.5 Wykaz jednostek Grupy CIECH.....	57



D1 Nasza Grupa





1. NASZA GRUPA

1.1 Charakterystyka Grupy CIECH.

Grupa CIECH

chemicznych

Wytwarzamy

produkty chemiczne





i epoksydowe, produkty AGRO

: sod kalcynowan (II miejsce w Europie), sod oczyszczon

Dostarczamy

U

Rysunekl. K

	 SEGMENT SODOWY	 SEGMENT ORGANICZNY	 SEGMENT KRZEMIANY I SZKŁO	 SEGMENT TRANSPORTOWY
SPÓŁKI	CIECH CIECH Soda Polska CIECH Soda Deutschland CIECH Soda Romania	CIECH CIECH Sarzyna CIECH Pianki	CIECH CIECH Vitrosilicon CIECH Soda Romania	CIECH CIECH Cargo
PRODUKTY USŁUGI	soda kalcynowana sól warzona soda oczyszczona energia	żywice epoksydowe żywice poliestrowe nasycone i nienasycone produkty agro pianki poliuretanowe	lampiony i stoje krzemiany sodu i potasu	usługi przewozowe spedycyjne przeładunki operacje bocznicowe wynajem wagonów
ODBIORCY	przemysł szklarski spożywczy detergentowy farmaceutyczny gospodarstwa domowe	rolnictwo przemysł meblowy gospodarstwa domowe	przemysł chemiczny spożywczy detergentowy farbiarski gospodarstwa domowe	głównie spółki Grupy CIECH
RYNKI	globalny	globalny	globalny	krajowy

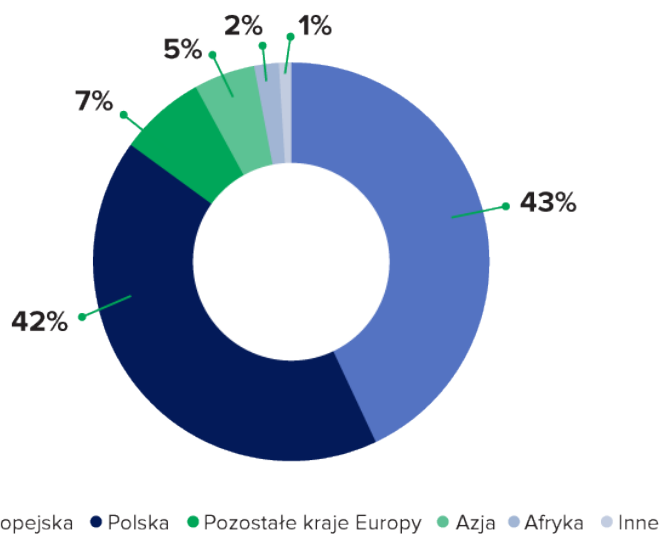
V

- Wschodniej Nasze produkty
h

†

8 # @ - # =
zamorskich, w tym przede wszystkim w Indiach,

Rysunek 2



Rysunek 3

W 2017 roku w Polsce sprzedano 1,1 mln ton sody w Rumunii oraz produkty pochodne w Polsce w segmentach

Rysunek 3

Grupy CIECH





- blisko 1000 w Niemczech i Rumunii.
o 8 # @ - # = # @ - # = 0 ° ‡ 2

o CIECH S.A. 8 Warszawa i Frankfurt Naszym g
akcjonariuszem (51%) jest KI Chemistry Kulczyk Investments.
‡ informacja temat akcjonariatu CIECH S.A. za 2017 rok
opublikowana na stronie www.ciech.com

1.2 Model biznesowy Grupy CIECH.

‡ 8 # @ - # =
chemicznej.
oraz wsparcia.
8 # @ - # = 38 .) w ach sodowym, organicznym,
cie transportowy

Fot. CIECH Sarzyna w Nowej Sarzynie

