

Skonsolidowane wyniki finansowe za II kw. 2017 r.



883 mln PLN
przychody



192 mln PLN
EBITDA (Z)



21,7%
marża EBITDA (Z)

„Mimo wymagającego otoczenia zewnętrznego oraz planowanego postępu produkcyjnego w zakładach sodowych w Janikowie, udało nam się osiągnąć wyższe r/r przychody.

Niższy wynik EBITDA to głównie efekt wyższych cen paliwa piecowego i surowców energetycznych, a także niższych cen kontraktowych na sodę obowiązujących w tym roku.

Naszą EBITDA solidnie wsparł natomiast wynik biznesu AGRO, gdzie udało nam się z sukcesem zrealizować kampanię produktów opartych na glifosacie.”

Maciej Tybura, Prezes Zarządu CIECH

NAJWAŻNIEJSZE WYDARZENIA W II KW. 2017 R.:

Prześlij produkcyjny w Janikowie (planowany), co miało negatywny wpływ na wolumeny sody z Polski

Nieco niższe ceny sprzedaży sody kalcynowanej r/r (kontrakty podpisane na początku roku)

Oslabienie się RON do USD (pozytywne) i umocnienie się PLN do EUR (negatywny wpływ częściowo zredukowany hedgingiem)

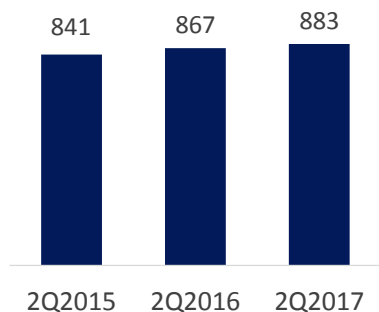
Niekorzystna sytuacja surowcowa (wyższe koszty gazu i paliwa piecowego)

Wymagająca sytuacja surowcowa w biznesie żywic i pianek – znaczący wzrost cen surowców częściowo zniwelowany przez podwyżki cen

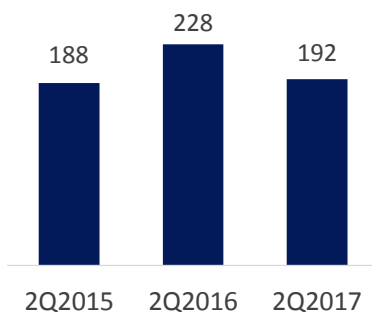
Wyższa sprzedaż i ceny środków ochrony roślin sprzedawanych w 2Q (produkty na bazie glifosatu)

Wyższa sprzedaż krzemianów (z zakończonej inwestycji w CIECH Vitrosilicon), duża konkurencja na rynku opakowań szklanych

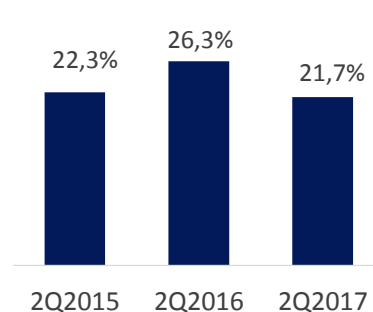
Przychody [mln PLN]



EBITDA (Z) [mln PLN]



Marża EBITDA (Z)



[mln PLN]	2Q2017 Grupa	2Q2016 Grupa	Zmiana r/r	2Q2017, główne segmenty Grupy			
				Sodowy	Organiczny	KiS	Transportowy
Przychody	883,0	867,1	1,8%	590,1	226,0	58,2	31,7
EBIT	131,7	194,0	-32,1%	119,1	12,6	4,4	3,8
Marża EBIT	14,9%	22,4%	-7,4%	20,2%	5,6%	7,5%	12,0%
EBITDA	191,3	250,2	-23,5%	163,3	20,1	9,0	5,3
Marża EBITDA	21,7%	28,9%	-7,2%	27,7%	8,9%	15,4%	16,7%
EBITDA (Z)	191,9	227,8	-15,8%	163,9	20,2	8,9	5,3
Marża EBITDA (Z)	21,7%	26,3%	-4,5%	27,8%	8,9%	15,3%	16,7%
Wynik netto	93,1	162,1	-42,6%	-	-	-	-
Marża netto	10,5%	18,7%	-8,2%	-	-	-	-

EBITDA (Z) – EBITDA znormalizowana, czyli skorygowana o nietypowe zdarzenia jednorazowe

KONTAKT DLA INWESTORÓW:

Joanna Siedlaczek • Pełnomocnik Zarządu ds. Relacji Inwestorskich • +48 669 600 567 • joanna.siedlaczek@ciechgroup.com • www.ri.ciechgroup.com