



962 mln PLN
przychody



251 mln PLN
EBITDA (Z)



26,1%
marża EBITDA (Z)

„W IV kw. 2017 r. wypracowaliśmy bardzo dobre wyniki finansowe. Mimo wyzwań rynkowych, głównie w postaci wyższych r/r cen surowców, niższych r/r cen sody kalcynowanej i umocnienia się PLN i RON – to najlepszy kwartał w historii CIECH.

Jest to głównie wynik efektywnej produkcji w każdym z naszych zakładów sodowych oraz bardzo dobrej sprzedaży na rynkach zamorskich.

Znaczący wkład w tak dobre wyniki miał biznes AGRO, w którym z dużym sukcesem zrealizowaliśmy sprzedaż przedsezonową – jeszcze wyższą niż przed rokiem”

Maciej Tybura, Prezes Zarządu CIECH

NAJWAŻNIEJSZE WYDARZENIA W IV KW. 2017 R.:

Bardzo udana sprzedaż przedsezonowa środków ochrony roślin – wyższe wolumeny i ceny

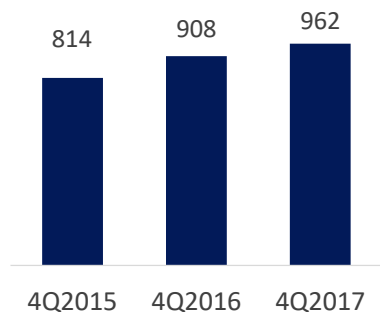
Wysokie wolumeny sprzedaży sody kalcynowanej

Wyższe ceny sprzedaży sody kalcynowanej na rynkach zamorskich w efekcie ograniczenia podaży w Chinach

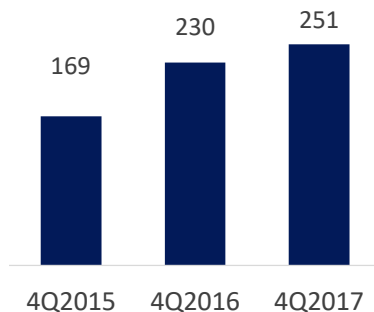
Wymagający rynek pianek oraz lampionów do zniczy

Wyższe ceny paliwa piecowego, węgla energetycznego i gazu w porównaniu do 4Q2016

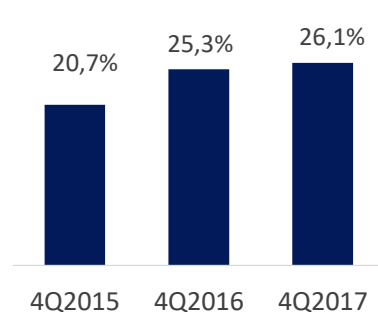
Przychody [mln PLN]



EBITDA (Z) [mln PLN]



Marża EBITDA (Z)



[mln PLN]	4Q2017 Grupa	4Q2016 Grupa	Zmiana r/r	4Q2017, główne segmenty produkcyjne			
				Sodowy	Organiczny	KiS	Transportowy
Przychody	961,7	907,8	5,9%	634,2	249,5	61,6	32,4
EBIT	207,4	162,1	27,9%	166,9	36,9	5,5	3,5
Marża EBIT	21,6%	17,9%	3,7 p.p.	26,3%	14,8%	8,9%	10,9%
EBITDA	270,0	221,7	21,8%	213,4	44,3	10,6	4,9
Marża EBITDA	28,1%	24,4%	3,7 p.p.	33,6%	17,8%	17,2%	15,2%
EBITDA (Z)	251,1	230,0	9,2%	204,8	44,2	10,6	5,5
Marża EBITDA (Z)	26,1%	25,3%	0,8 p.p.	32,3%	17,7%	17,2%	16,9%
Wynik netto	137,7	174,2	-21,0%	-	-	-	-
Marża netto	14,3%	19,2%	-4,9 p.p.	-	-	-	-

EBITDA (Z) – EBITDA znormalizowana, czyli skorygowana o nietypowe zdarzenia jednorazowe